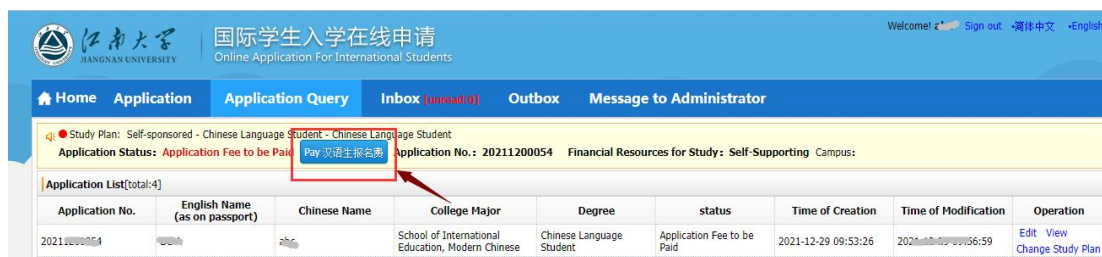



Online payment

一、 进入申请平台 <https://jiangnan.17gz.org/>, 点击  如图一,

Step 1 Log on application portal <https://jiangnan.17gz.org/>, and click "Online Payment"



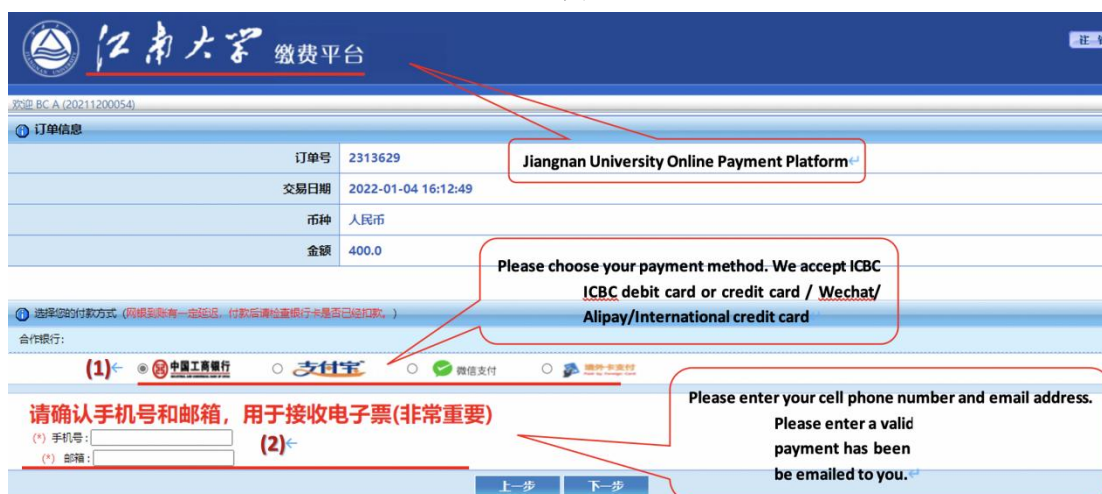
(图一)

二、 在弹出窗口, 点击“” 如图二, 随后进入江南大学缴费平台 如 (图三)

Step 2 Confirm you application No. and program information, and then click "Check and pay"



(图二)



(图三)

➤ 在 (图三) 中

(1) 若有中国工商银行的信用卡或借记卡，请选择“ 中国工商银行”支付，

也可选择  、  微信支付

Pay by ICBC debit card or credit card / Wechat/ Alipay

如果付款人只有境外卡（只限以下五种卡）选择“ ”。

If you only have a foreign bank card, click “Pay by foreign cards”, and then pay by one of the 5 credit cards.






(2) 手机号与邮箱为必填项，请填写。

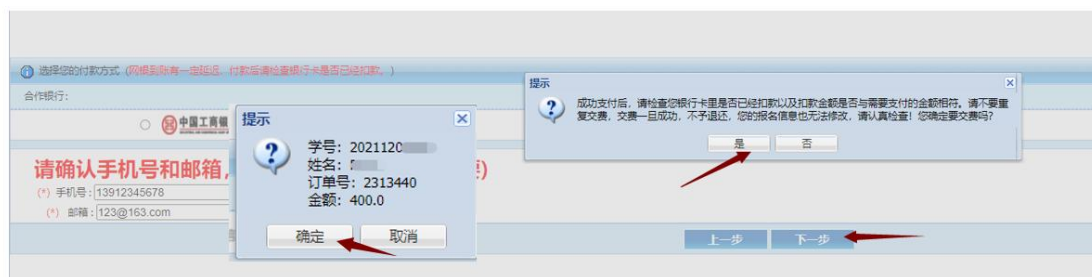
Please input your cell phone number and your email address

特别提醒：若没有中国手机号可以填入“12345678901”，进入下一步！

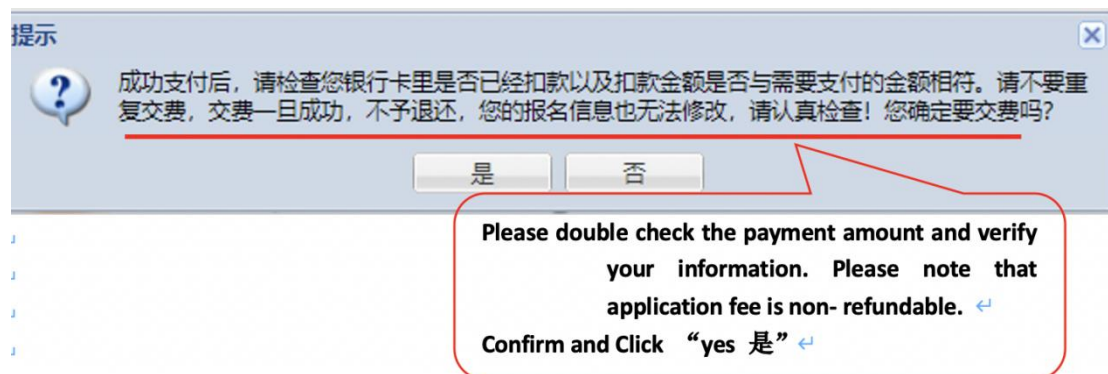
If you don't have a Chinese cellphone number (11-digit number), please fill in “12345678901” (11-digit number).

三、 仔细阅读提示信息，如图四，点“”，再点“”，再点“”，进入支付界面。

Step 3 Confirm and Click “next 下一步”, and then “yes 是”, then “confirm 确定”



(图四)



订单信息		订单详情 ▼
商户名称: 江南大学	商品名称: fee	
买家联系电话: --	收货地址: http://pay.jiangnan.edu.cn/payment/payReturn_icbcReturn.action	
金额: RMB 400.00		

提示: 您可使用与我行工银e支付绑定的手机号进行短信验证完成支付, 也可使用U盾、密码器或口令卡介质进行支付验证。

● 短信

您可以输入已开通工银e支付短信方式的卡(账)号后六位、手机号进行支付。如果您尚未开通工银e支付短信方式, 可使用柜面预留手机号及完整卡(账)号直接支付并注册。未在柜面预留过手机号的客户, 您也可以输入全卡号及手机号, 通过验证U盾等介质来完成支付及注册。

手机号码:

卡(账)号后六位/别名:

下一步

○ U盾/密码器/口令卡

正在使用即时到账交易 [?]

网上缴费 收款方: 江南大学

400.00 元

订单详情

扫一扫付款(元)

400.00



支付宝支付界面

首次使用请下载手机支付宝



< 登录账户付款

公安 BC A (20211200054)

微信支付





微信支付界面




请使用微信扫一扫
扫描二维码支付



Order Details
 Merchant Name: **JIANGNANDAXUE**
 Merchant Code: 1103EE20885068
 Order Number: 000000002298628
 Order Amount: RMB 7,186.86




Payment Details
 Card No.:
 Expired On: 2021 ▾ Year 1 ▾ Month
 CVV2/CVC2: Enter the 3-digits next to the Card No. in the signature column at the back of your credit card.
 Verification Code: 38f7 [Refresh verification code](#)

Hint: The order amount includes bank services charges.

境外卡支付界面

四、 支付成功后显示如图五，可直接关闭网页，或在最初在线支付中查看支付情况，如图六。

Step 4 If you have made your payment successfully, you will see “您已支付成功 you have paid successfully” shown as follows.

您已支付成功！

2秒钟后，将自动关闭该窗口！

(图五)

已支付列表					
	项目名称	金额	收费期限	支付方式	支付时间
1	学历生学费(留学生) null	0.01	2021-2022学年第一学期	网付	2021-12-03 15:36:31

(图六)